

**BOSNA I HERCEGOVINA
FEDERACIJA BOSNE I HERCEGOVINE
OPĆINA KREŠEVO
Fra Grge Martića 49**

**DOKUMENT OKVIRNOG PRORAČUNA OPĆINE KREŠEVO ZA
RAZDOBLJE
OD 2023 – 2025. GODINE**

Kreševo, listopad 2022. godine

Sadržaj

1. UVOD.....	3
2. Osnovni makroekonomski pokazatelji općine Kantona Središnja Bosna i općine Kreševo.....	4
3. Strateški ciljevi Općine Kreševo u planskom periodu 2023 – 2028	8
4. PROJEKCIJA PRIHODA I RASHODA OPĆINE KREŠEVO.....	10

5. UVOD

Sukladno Zakonu o proračunima FBiH („Službene novine FBiH“, br: 102/13, 9/14, 13/14, 8/15, 91/15, 102/15, 104/16, 5/18, 11/19, 99/19 i 25/22) urađen je dokument okvirnog proračuna Općine Kreševo za razdoblje od 2023. do 2025. godine (skraćeno DOP) koji služi kao polazna osnova nacrta proračuna Općine za 2023. godinu i koji sadrži procjene proračuna za 2024. i 2025. godine. Izrada DOP-a za trogodišnje razdoblje postala je uobičajena praksa na svim nivoima vlasti u Bosni i Hercegovini. Ovaj dokument predstavlja kratkoročnu i srednjoročnu ekonomsku i fiskalnu prognozu za društveno-ekonomsko okruženje, a u okviru kojeg se projicira ekonomski i fiskalni položaj općine u trogodišnjem razdoblju.

Smjernice ekonomske i fiskalne politike za trogodišnje razdoblje sa viših razina vlasti su sastavni dio Dokumenta okvirnog proračuna FBiH za razdoblje 2023.-2025. godine i kao takve predstavljaju jednu od polaznih osnova za izradu DOP-a Općine Kreševo 2023.-2025. Zakonom o proračunima u FBiH („Sl. novine Federacije BiH“, br, 102/13, 9/14, 13/14, 8/15, 91/15, 102/15, 104/16, 5/18, 11/19, 99/19 i 25/22) propisan je proračunski kalendar kojim su utvrđeni krajnji rokovi za svaku fazu proračunskog planiranja i kojim je predviđeno da DOP, kao jedinstven dokument, vlada odnosno načelnik razmatra i usvaja do 30. lipnja tekuće godine.

Teškoća za primjenu ovako definiranih zakonskih odredbi predstavlja činjenica da su Zakonom o proračunima u FBiH definirane iste procedure i rokovi za pripremu proračunskih dokumenata za sve nivoe vlasti, zatim da se u pripremi navedenih dokumenata treba bazirati na smjernicama ekonomske i fiskalne politike viših nivoa vlasti koje općine nemaju u periodu pripreme svojih proračunskih dokumenata, odnosno činjenica da se nisu dostavile smjernice sa viših nivoa vlasti (FBiH, KSB) u roku ili se nisu ni dostavile kako je predviđeno Zakonom o proračunu FBiH odnosno propisanim proračunskim kalendarom iz navedenog zakona. Imajući u vidu navedeno, izrada Dokumenta okvirnog proračuna

Općine Kreševo za razdoblje 2023.-2025. se temelji na slijedećim dokumentima/informacijama: - Smjernica ekonomske i fiskalne politike za razdoblje 2023.-2025. izrađen od Ministarstva financija KSB - Revidiranim projekcijama prihoda i rashoda Županije Središnja Bosna za 2022. i za razdoblje 2023.-2025. godine - Ostvarenja proračuna Općine Kreševo za 2021. godinu i planiranog proračuna Općine Kreševo za 2022.godinu U revidiranim projekcijama javnih prihoda za 2022.godinu i razdoblje 2023.-2025. godina dostavljenom od strane Federalnog ministarstva financija, naglašeno je da unatoč stabilizaciji epidemioloških prilika vezanih za pandemiju virusa COVID-19 početkom 2022.godine, ekonomija je stavljena pred nove izazove, uslijed složenih međunarodnih političkih prilika vezanih za ratna dešavanja u Ukrajini, koja su se značajno reflektovala na globalne ekonomske tokove prvenstveno kroz nagle i visoke inflatorne skokove.

Prateći najnovije zvanične makroekonomske prognoze iz ožujka 2022. godine preuzete od strane Direkcije za ekonomsko planiranje Bosne i Hercegovine, kao i pozitivne tekuće trendove naplate u prvom kvartalu 2022.godine, izvršeno je revidiranje projekcije prihoda za tekuću godinu i pripremljene su srednjoročne projekcije za razdoblje 2023-2025. godina. Projekcije za srednjoročni razdoblje 2023-2025. godina prate pozitivna makroekonomska očekivanja u kretanju onih agregata sa kojim su u značajnoj korelaciji. Kod nekih stavki, u cilju očuvanja fiskalne discipline, već unutar osnovnog scenarija uključeni su i procjenjeni efekti pojedinih visokih rizika po ostvarenje makroekonomske prognoze. Projekcije su usko vezane za pretpostavljenu brzinu oporavka ekonomije u postpandemijskom periodu, a i sa najnovijim negativnim dešavanjima u Ukrajini, koja

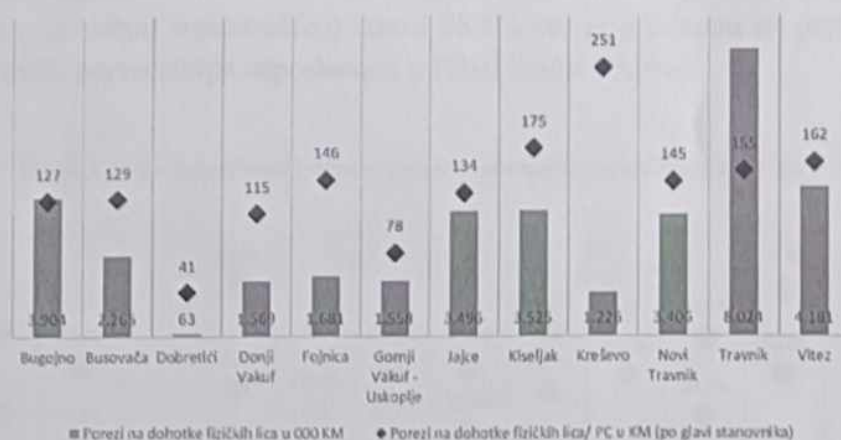
su se odrazila na kompletnu svjetsku ekonomiju. Obzirom na krajnju nepredvidivost mogućih budućih šokova, posebno kada je riječ o ubrzanom rastu inflacije, moguće su značajne promjene u krajnjem ishodu makroekonomske pretpostavke, pa tako i projekcija javnih prihoda. Također moramo naglasiti da je važno imati u vidu da DOP, kao okvirni dokument za donošenje proračuna predstavlja osnovu za planiranje jednogodišnjeg proračuna i nije limitirajući faktor planiranja prihoda i izdataka prilikom donošenja dokumenata proračuna, ali treba predstavljati gornju granicu rashoda za trogodišnje razdoblje prilikom pripreme proračunskih zahtjeva iako je gotovo nemoguće postići identične vrijednosti projiciranih DOP-om i nacrtom, odnosno prijedlogom proračuna.

6. Osnovni makroekonomski pokazatelji općine Kantona Središnja Bosna i općine Kreševo

Prema raspoloživim podacima Federalnog Zavoda za programiranje razvoja u kantonu Središnjabosna u 2021. godini prikupljeni su porezi na dohotke fizičkih lica u iznosu od 34,9 mil. KM, što je u odnosu na prošlu godinu više za 17,3%. Najviši porezi na dohotke fizičkih lica ostvareni su u općini Travnik u iznosu od 8,0 mil. KM, a najniži u općini Dobretići u iznosu od 63,2 hilj. KM.

Porezi na dohotke fizičkih lica po glavi stanovnika (prisutni broj stanovnika) u Kantonu Središnja Bosna iznose 141 KM, što je u odnosu na prošlu godinu više za 18,2% i što je 58,0% u odnosu na prosjek FBiH. Najviši porezi na dohotke fizičkih lica po glavi stanovnika ostvareni su u Kreševu u iznosu od 251 KM, a najniži u općini Dobretići u iznosu od 41 KM.

Grafik 1. Porezi na dohotke fizičkih lica po općinama KSB 2021



Izvor: (Porezna uprava Federacije BiH, 2021), za stanovništvo - (Federalni zavod za statistiku, 2021)
 Obrada: Federalni zavod za programiranje razvoja

Izvor: (Porezna uprava Federacije BiH, 2021), za stanovništvo - (Federalni zavod za statistiku, 2021) Obrada: Federalni zavod za programiranje razvoja

U 2021. godini u FBiH ostvaren je prosječan mjesečni broj zaposlenih u iznosu od 525.397, što je u odnosu na isti period prethodne godine više za 1,0% ili 5.235. U KSB broj zaposlenih u 2021. godini iznosi 49.930, što je u odnosu na prethodnu godinu manje za 94 ili 0,2%. Broj zaposlenih u KSB učestvuje u ukupnom broju zaposlenih u FBiH sa 9,5%.

Smanjenje broja zaposlenih zabilježeno je u polovini općina KSB, najviše u općinama Gornji Vakuf- Uskoplje za 2,3%, Fojnici za 2,2% i Travniku za 1,7%, dok je najveće povećanje broja zaposlenih zabilježeno u Jajcu za 2,5% i Vitezu za 2,1% u odnosu na prethodnu godinu.

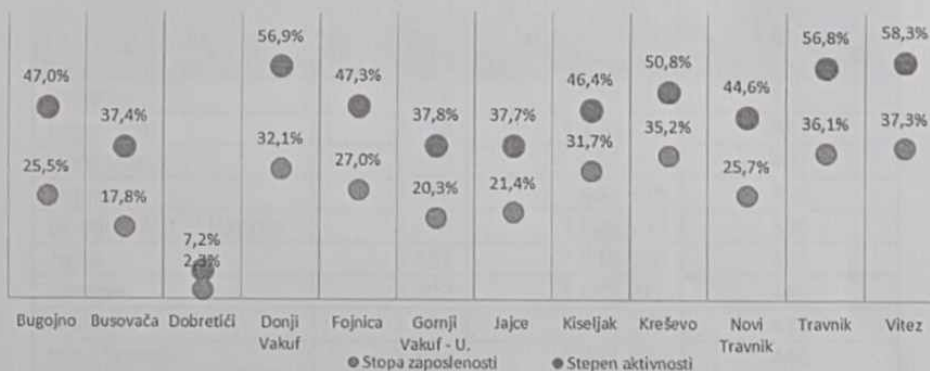
Grafik 2. Prosječan broj zaposlenih i radno sposobno stanovništvo po općinama KSB 2021



Izvor podataka: (Federalni zavod za statistiku, 2021) Obrada: Federalni zavod za programiranje razvoja

Stopa registrirane zaposlenosti u BKS u 2021. godini (zvanično registriran broj zaposlenih u odnosu na radno sposobno stanovništvo) iznosi 28,5% što je u odnosu na prethodnu godinu više za 0,2 postotnih poena (stopa zaposlenosti u FBiH iznosi 35,0%).

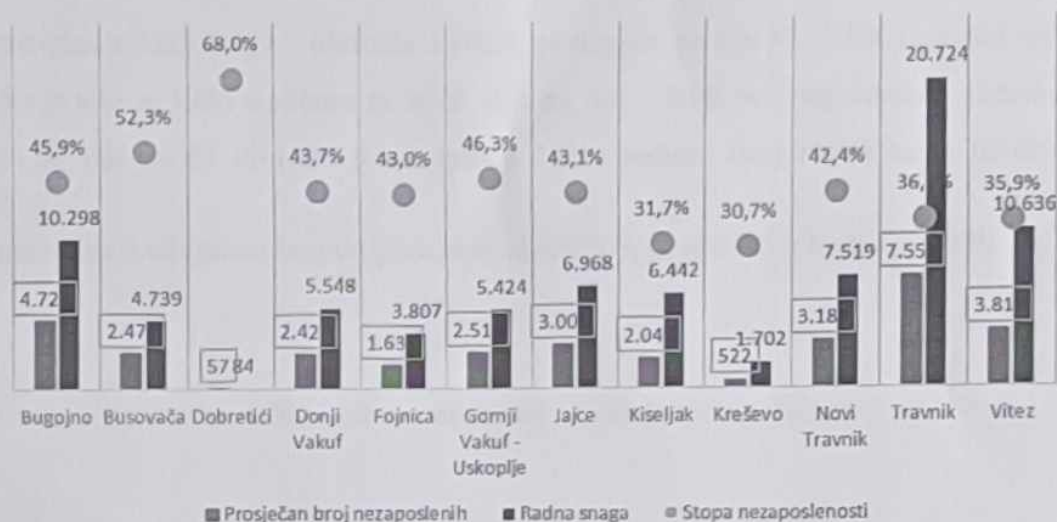
Grafik 3. Stopa zaposlenosti i stopa aktivnosti stanovništva po općinama KSB 2021



Smanjenje broja nezaposlenih registrirano je u većini općina KSB, a najviše u Vitezu za 6,5%, Kreševu za 4,3% i Dobretićima za 3,4%, dok je najveće povećanje broja nezaposlenih registrirano u Donjem Vakufu za 2,4%, Travniku za 2,2% i Jajcu za 0,6% u odnosu na prethodnu godinu.

Stopa nezaposlenosti u BKS u 2021. godini (zvanično registrirani broj nezaposlenih u odnosu na radnu snagu) iznosi 40,5%, što je u odnosu na prethodnu godinu manje za 0,2 postotnih poena (stopa nezaposlenosti u FBiH iznosi 37,2%).

Grafikon 4. Nezaposleni, radna snaga i stopa nezaposlenosti po općinama KSB 2021



Broj umirovljenika se smanjio u skoro svim općinama KSB, a najviše u Kreševu za 2,1%, Fojnici za 1,6% i Novom Travniku za 1,2%, dok je jedino povećanje zabilježeno u Donjem Vakufu za 1,7% u odnosu na prethodnu godinu.

Prosječna isplaćena penzija u FBiH u decembru 2021. godine iznosila je 428 KM, što je ostalo nepromijenjeno u odnosu na prethodnu godinu, dok je u SBK prosječna isplaćena mirovina iznosila 429 KM što je više za 0,3%.


Tabela 1. Broj penzionera i iznos mirovina po općinama KSB 2021

Općine	Broj penzionera	Ukupan iznos isplaćenih penzija/mirovina	Prosječna penzija/mirovina u KM
Bugojno	5.022	2.074.035	413
Busovača	2.759	1.233.478	447
Donji Vakuf	2.107	857.556	407
Fojnica	2.234	948.495	425
Gornji Vakuf - Uskoplje	2.578	1.029.903	399
Jajce	3.431	1.330.068	388
Kiseljak	3.302	1.473.211	446
Kreševo	1.050	433.612	413
Novi Travnik	3.884	1.731.080	446
Travnik	8.413	3.731.085	443
Vitez	4.536	2.007.890	443
Kanton Središnjabosai	39.316	16.850.412	429
Federacija BIH	351.378	166.168.632	473
UKUPNO PIO FBiH	429.545	183.631.363	428

Broj registriranih fizičkih lica – obrtnika u FBiH, sa stanjem na dan 31.12.2021. godini iznosi 53.188 što je više za 1,0% u odnosu na 2020. godinu, dok u KSB broj registriranih obrtnika iznosi 5.534 što je više za 67 ili 1,2% u odnosu na 2020. godinu. Broj registriranih fizičkih lica - obrtnika

u SBK učestvuje u ukupnom broju registriranih fizičkih lica-obrtnika u Federaciji BiH sa 10,4%.

Grafikon 5. Broj r registriranih poslovnih subjekata po općinama KSB 2021



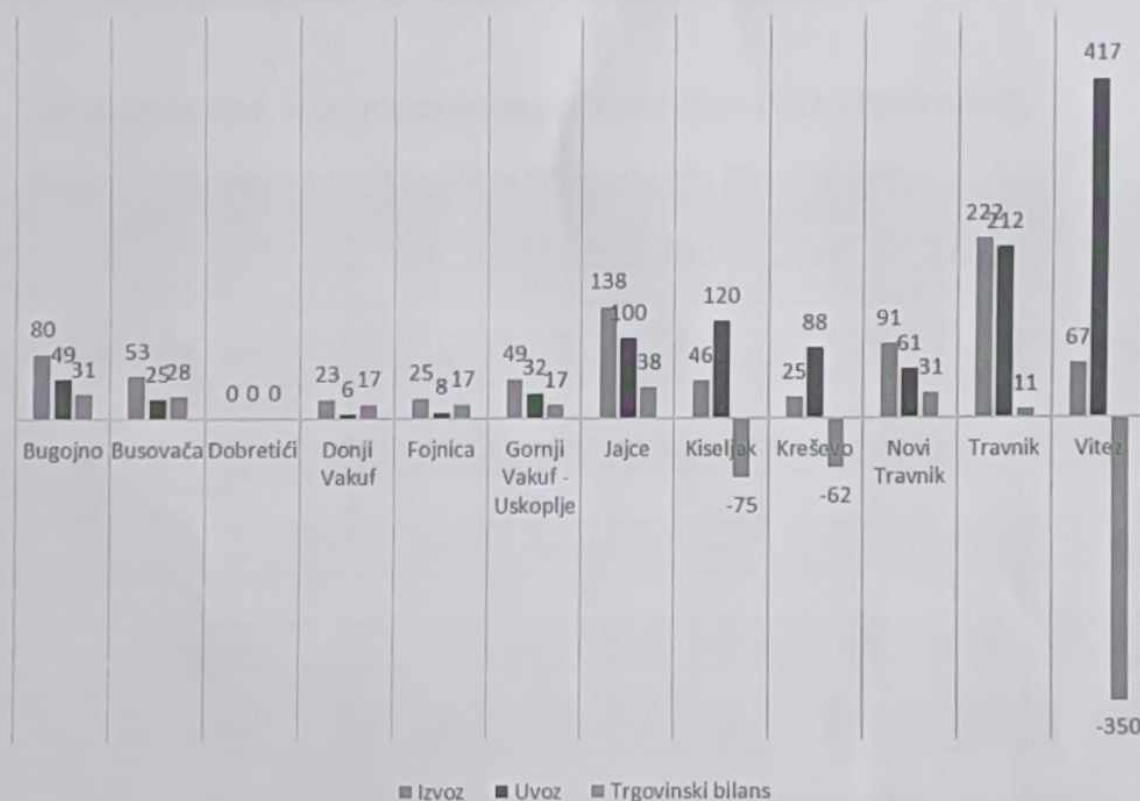
Izvor podataka: (Federalni zavod za statistiku, 2021)

Obrada: Federalni zavod za programiranje razvoja

Trgovinski deficit Federacije BiH u 2021. godini ostvaren je u iznosu od 5.561 mil. KM i bilježi povećanje za 15,6%, dok je u Kantonu Srednjošnja Bosna zabilježen deficit u iznosu od 298 mil. KM i bilježi povećanje za 32,5% u odnosu na prethodnu godinu.

Postotak pokrivenosti uvoza izvozom u 2021. godini u FBiH iznosi 63,3%, a u KSB 73,4%.

Grafikon 6. Izvoz, uvoz i trgovinski bilans roba u mil. KM po općinama KSB 2021



Izvor podataka: (Uprava za nezdravno oporezivanje, 2021)
 Obrada: Federalni zavod za programiranje razvoja

Po izračunu indeksa razvijenosti FZZPR-a u 2021. godini, objavljenim u izvještaju Socioekonomski pokazatelji po općinama Federalnog zavoda za programiranje razvoja, na 1. mjestu po rangu razvijenosti unutar Srednjobosanskog kantona je i dalje općina Vitez, dok je na posljednjem mjestu i dalje općina Dobretići. Općina Kreševo se nalazi na drugom mjestu u KSB, odmah iza Viteza.

3. Strateški ciljevi Općine Kreševo u planskom periodu 2023 – 2028

Strategija Općine Kreševo usvojena je na Općinskoj sjednici 25.07.2023. godine sa definiranim sljedećim strateškim ciljevima.

1. Kreševo pokretač razvoja inovativnog poslovnog ekosustava i suradnje s lokalnim stanovništvom i poduzetnicima
2. Unaprijedena dostupnost javnih i socijalnih servisa, prilagođenih maladoj populaciji uz osiguranu skrb za umirovljeničku populaciju

3. Unaprijeđenje umreženosti i interoperabilnosti općinskih usluga i procesa u upravljanju okolišem i infrastrukturnim resursima sukladno principima zelene tranzicije

7. SREDNJOROČNE MAKROEKONOMSKE PRETPOSTAVKE I PROGNOZE

Tablica 1. Makroekonomski pokazatelji za BiH za razdoblje 2020-2025. godine

Indikator	Zvanični podaci	Projekcije				
	2020	2021	2022	2023	2024	2025
Nominalni BDP u mil. KM	35.436	37.578	39.590	41.344	43.303	45.489
Nominalni rast u %	-3,0	6,0	5,4	4,4	4,7	5,0
BDP deflator (prethodna godina = 100)	100,2	100,6	103,2	101,3	101,7	101,6
Realni BDP u mil. KM (prethodna godina = 100)	35.376	37.344	38.364	40.802	42.568	44.790
Realni rast u %	-3,2	5,4	2,1	3,1	3,0	3,4
Inflacija mjerena indeksom potrošačkih cijena u %	-1	2	6	1,8	1,7	1,5
Potrošnja u mil. KM	32.360	34.018	35.994	37.104	38.186	29.299
Realni rast u %	-2,3	3,7	0,5	1,2	1,2	1,3
Vladina potrošnja u mil. KM	7.129	7.272	7.504	7.722	7.961	8.200
Realni rast u %	1,2	1,3	0,7	0,4	0,6	0,5
Privatna potrošnja u mil. KM	25.232	26.747	28.489	29.382	30.225	31.099
Realni rast u %	-3,2	4,4	0,5	1,4	1,4	1,5
Investicije (bruto) u stalna sredstva u mil. KM	7.779	8.520	9.061	9.700	10.650	11.700
Realni rast u %	-4,1	4,8	0,7	5,1	7,8	7,8
Vladine investicije u mil. KM	1.674	1.683	1.758	1.931	2.220	2.553
Realni rast u %	80,5	-1,0	2,7	7,6	11,7	11,7
Privatne investicije u mil. KM	6.105	6.838	7.302	7.770	8.430	9.147
Realni rast u %	-15,0	6,4	0,3	4,5	6,8	6,8
Uvoz u mil. KM	16.601	21.118	25.190	26.978	28.588	30.548
Nominalni rast u %	-14,8	27,2	19,3	7,1	6,0	6,9
Realni rast u %	-13,6	12,3	6,1	4,1	4,0	4,6
Izvoz u mil. KM	11.820	16.142	19.586	21.370	23.129	25.042
Nominalni rast u %	-17,5	36,6	21,3	9,1	8,2	8,3
Realni rast u %	-16,1	20,6	10,6	6,9	6,2	6,1
Nacionalna bruto štednja u % BDP-a	18,5	19,6	19,4	20,2	21,3	22,8
Bilanca tekućeg računa u mil. KM	-1.286	-1.155	-1.539	-1.488	-1.334	-1.312
Rast u %	29,5	-11,2	33,3	-3,3	-10,4	-1,6
Bilanca tekućeg računa u % BDP-a	-3,7	-3,1	-3,9	-3,6	-3,1	-2,9

Izvor: Direkcija za ekonomsko planiranje, ožujak 2022. godine

Iz prethodne tablice Direkcije za ekonomsko planiranje, vidljivo je da je očekivani rast BDP-a u Bosni i Hercegovini 2,1 % u 2022. godini, što znači da je smanjen u odnosu na prethodne projekcije od rujna 2021. godine kada je bio predviđan rast od 3,4 %. S druge strane su vidljiva jaka inflatorna

kretanja u 2022. godini, uzrokovana prekidima u globalnim lancima snabdijevanja zbog krize na međunarodnoj političkoj sceni, uslijed ratnih zbivanja na području Ukrajine. Stopa inflacije prema podacima iz ožujka 2022. godine je bila 6 %, dok je u rujnu narasla na 13,1 %. Predviđanja za 2023. godinu su da će se ta inflatorna kretanja smiriti.

8. PROJEKCIJA PRIHODA I RASHODA OPĆINE KREŠEVO

8.1. Prihodi Općine Kreševo

Prihodi Općine Kreševo planirani su u skladu sa važećim zakonskim propisima, općinskim odlukama i na bazi procjene mogućeg ostvarenja u trogodišnjem periodu. Porezni prihodi determinirani su globalnim kretanjima, makroekonomskim okruženjem, a na čije ostvarenje Općina nema značajniji utjecaj. Najveću proračunsku stavku u okviru poreznih prihoda zauzimaju prihodi od neizravnih poreza. Također, porezni prihodi obuhvataju i prihod od poreza na imovinu kao i prihode po osnovu poreza na dohodak, koji također čine značajnu strukturu ukupnog proračuna.

Neporezni prihodi su prihodi na koje Općina može znatno utjecati, a isti su u DOP-u planirani na bazi ostvarenja iz prethodnog perioda kao i procjene ostvarenja u posmatranom periodu, te instrukcija Načelnika Općine.

Projekcija prihoda, primitaka i financiranja za općinu Kreševo 2023. - 2025.

u KM

R. b.	Ekon. kod	Opis	Ostvareno 2021.	Plan 2022.	Projekcije		
					2023.	2024.	2025.
1		PRIHODI, PRIMICI I FINANSIRANJE	2,733,372	4,745,000	2,107,000	2,149,000	2,274,000
2	710000	PRIHODI OD POREZA	1,458,139	1,734,000	1,160,000	1,180,000	1,254,000
3	711000	Porezi na dobit pojedinaca i poduzeća	79	0	0	0	0
4	712000	Doprinosi za socijalnu zaštitu	0	0	0	0	0
5	713000	Porezi na plaću i radnu snagu	364	0	0	0	0
6	714000	Porez na imovinu	319,025	652,000	90,000	90,000	100,000
7	715000	Domaći porezi na dobra i usluge (zaostale obveze na temelju poreza na promet dobara i usluga)	0	0	0	0	0
8	716000	Porez na dohodak	443,365	387,000	330,000	330,000	340,000
9	717000	Prihodi od neizravnih poreza	695,304	695,000	740,000	760,000	814,000
10	719000	Ostali porezi	2	0	0	0	0
11	720000	NEPOREZNI PRIHODI	749,854	1,067,545	847,000	869,000	900,000
12	721000	Prihodi od poduzetničkih aktivnosti i imovine i prihodi od pozitivnih tečajnih razlika	123,395	212,000	200,000	200,000	220,000
13	722000	Naknade i pristojbe i prihodi od pružanja javnih usluga	626,459	855,545	647,000	669,000	680,000
14	723000	Novčane kazne (neporezne prirode)	0	0	0	0	0
15	730000	TEKUĆI TRANSFERI (TRANSFERI I DONACIJE)	129,494	1,452,200	50,000	50,000	70,000
16	731000	Primljeni tekući transferi od inozemnih vlada i međunarodnih organizacija	0	0	0	0	0

17	732000	Primljeni tekući transferi od ostalih razina vlasti	117.200	163.700	50.000	50.000	70.000
18	733000	Donacije	12.294	1.288.500	0	0	0
19	740000	KAPITALNI TRANSFERI	385.366	411.255	50.000	50.000	50.000
20	741000	Primljeni kapitalni transferi od inozemnih vlada i međunarodnih organizacija	38.482	39.870	0	0	0
21	742000	Kapitalni transferi od ostalih razina vlasti	346.884	371.385	50.000	50.000	50.000
22	770000	PRIHODI PO OSNOVI ZAOSTALIH OBVEZA	0	0	0	0	0
23	777000	Prihodi po osnovi zaostalih obveza	0	0	0	0	0
24	810000	KAPITALNI PRIMICI	10.519	80.000	0	0	0
25	811000	Kapitalni primici od prodaje stalnih sredstava		80.000	0	0	0
26	813000	Primici od financijske imovine	10.519	0	0	0	0
27	814000	Primici od dugoročnog zaduživanja		0	0	0	0
28	815000	Primici od kratkoročnog zaduživanja		0	0	0	0

8.2. Rashodi Općine Kreševo

Rashodi i izdaci Općine Kreševo za trogodišnji period planirani su za obavljanje osnovne djelatnosti u skladu sa zakonskim nadležnostima, kao i rashodi namijenjeni za ciljeve i projekte svih proračunskih korisnika. Projekcije su sačinjene najvećim dijelom na temelju povijesnih podataka, odnosno izvršenja pojedinih rashoda u prethodnom razdoblju. Svim proračunskim korisnicima dostavljena je Proračunska instrukcija broj 1, koja je trebala biti popunjena i dostavljena Službi za ekonomsko-financijske poslove u navedenom roku. Na osnovu gore navedenih makroekonomskih pokazatelja i drugih propisa koji reguliraju ovu materiju služba je pristupila izradi projekcije rashoda Općine Kreševo za razdoblje 2023.- 2025. g. Projekcije su sačinjene na osnovu prioriteta, vodeći posebno računa o projektima socijalnog i društvenog karaktera koji su već godinama sastavni dio općinskog Proračuna. Značajna sredstva planirana su i za kapitalne projekte koji imaju za cilj unapređenje infrastrukture i poboljšanje cjelokupnog ambijenta za život na području Općine.

Projekcija rashoda i izdataka po ekonomskoj funkcionalnoj klasifikaciji općine Kreševo za razdoblje 2023. - 2025.

R. b.	Ekon. kod	Vrsta rashoda	Ostvareno 2021.	Plan 2022.	Projekcije		
					2023.	2024.	2025.
1		UKUPNO RASHODI I IZDACI	2.436.268	4.745.000	2.107.000	2.149.000	2.274.000
2	600000	Tekuća pričuva	0	10.000	10.000	15.000	15.000
3	610000	Ukupni tekući rashodi	1.888.834	2.219.555	1.987.000	2.024.000	2.069.000
4	611000	Plaće i naknade troškova zaposlenih	643.743	756.000	756.000	756.000	756.000
5	612000	Doprinosi poslodavaca i ostali doprinosi	66.091	67.800	67.800	67.800	67.800
6	613000	Izdaci za materijal, sitni inventar i usluge	806.005	812.895	800.000	830.000	850.000
7	614000	Tekući transferi i drugi tekući rashodi	367.979	578.560	358.200	365.200	390.200
8	615000	Kapitalni transferi	0	0	0	0	

9	616000	Izdaci za kamate	5.016	4.300	5.000	5.000	5.000
10	820000	Ukupni kapitalni izdaci	547.434	2.515.445	110.000	110.000	190.000
11	821000	Izdaci za nabavu stalnih sredstava	489.605	2.387.235	60.000	60.000	140.000
12	822000	Izdaci za financijsku imovinu	0	0	0	0	
13	823000	Izdaci za otplate dugova	57.829	128.210	50.000	50.000	50.000

14		Broj zaposlenih	25	26	26	26	26
----	--	------------------------	-----------	-----------	-----------	-----------	-----------

u KM

R. b.	Funkc. kod - Klasa	RASHOCI PO FUNKCIONALNIM KATEGORIJAMA	Ostvareno 2021.	Plan 2022.	Projekcije		
					2023.	2024.	2025.
1		UKUPNO	2.436.268	4.745.000	2.107.000	2.149.000	2.274.000
2	01	OPĆE JAVNE USLUGE	1.289.200	2.020.495	1.150.000	1.200.000	1.284.500
3	02	OBRANA	38.900	48.650	45.000	45.000	45.000
4	03	JAVNI RED I SIGURNOST	15.250	14.400	14.500	14.500	14.500
5	04	EKONOMSKI POSLOVI	185.959	170.000	170.000	170.000	170.000
6	05	ZAŠTITA ŽIVOTNE SREDINE	0	51.365	50.000	60.000	60.000
7	06	STAMBENI I ZAJEDNIČKI POSLOVI	426.321	1.923.700	430.000	430.000	450.000
8	07	ZDRAVSTVO	2.040	21.500	20.000	20.000	20.000
9	08	REKREACIJA, KULTURA I RELIGIJA	75.306	104.500	90.000	90.000	90.000
10	09	OBRAZOVANJE	371.731	235.890	87.500	69.500	80.000
11	10	SOCIJALNA ZAŠTITA	31.561	154.500	50.000	50.000	60.000

Dokument okvirnog proračuna (DOP) predstavlja okvir u kojem će se kretati procesi kojima upravlja Općina Kreševo u naredne tri godine. Obaveza je svake godine Dokument okvirnog proračuna ažurirati i prilagodavati novonastalim situacijama koje iz današnje perspektive nije moguće sagledati niti predvidjeti.

Datum: 17.10.2022.
Broj: 02-11-2543/22-2

